



- Appuyer sur le bouton marche/arrêt pour démarrer l'enceinte. L'enceinte est fournie chargée et dispose d'une autonomie pouvant aller jusqu'à 18 heures, selon le volume sonore, l'utilisation des lumières et des entrées micro.
- Appuyer sur le bouton Bluetooth, puis sélectionner « JBL PARTYBOX 310 » ou « JBL PARTYBOX STAGE 320 » sur votre téléphone ou tablette pour établir la connexion. Il est également possible de lire de la musique via une clé USB branchée à l'arrière de l'enceinte.
- Utiliser votre téléphone, votre tablette ou le panneau de commande supérieur pour gérer la musique. Des effets lumineux LED synchronisés avec la musique sont accessibles depuis le panneau supérieur.
- Transporter l'enceinte facilement grâce à sa poignée intégrée et ses roulettes.
- Brancher un microphone ou une guitare via les entrées prévues à l'arrière de l'enceinte (prises MIC / GUITAR).
- Pour personnaliser les réglages lumineux ou connecter une seconde enceinte compatible, utiliser l'application JBL PartyBox. La connexion entre deux enceintes, y compris de générations différentes, permet une diffusion du son en mono synchronisé.

ASTUCES UTILES :

Vous voulez faire la fête plus longtemps ?

Branchez simplement l'enceinte sur une prise et dansez pendant tout le week-end !

Hypnotisez la foule grâce à un jeu de lumières dynamiques qui s'anime au rythme de la musique.

CARACTÉRISTIQUES :

(variables selon le modèle livré)

- Puissance : jusqu'à 240 W
- Haut-parleurs : tweeters + woofers intégrés
- Connectivité : Bluetooth, USB, entrée jack 3,5 mm, entrées micro et guitare
- Transport : poignée + roulettes

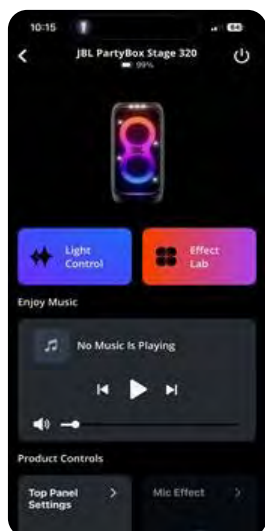
Pour connecter deux enceintes, peu importe la génération, vous devez télécharger l'application JBL PartyBox.

Procédure de connexion d'une JBL 320 et 310 :

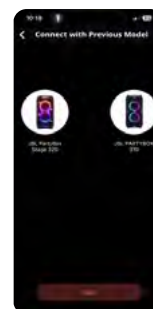
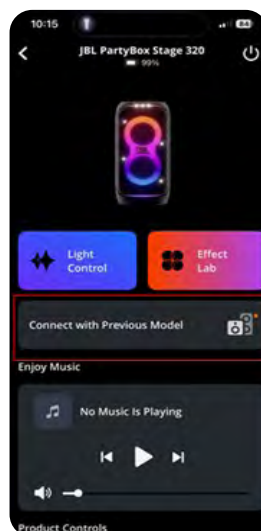
1. Se connecter en Bluetooth à la 1^{ère} enceinte.



2. Lancer l'application JBL PartyBox : l'enceinte se connecte automatiquement à l'application.



3. Allumer la seconde enceinte et aller dans « Connexion avec un ancien modèle ».



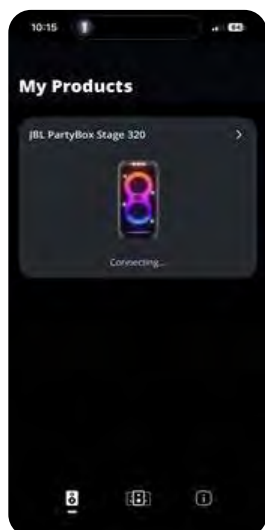
L'application reconnaît la seconde enceinte JBL 310 allumée



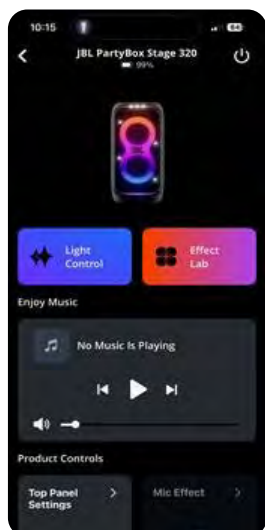
Les enceintes 320 et 310 sont connectées : le son sort des deux enceintes en mono synchronisé

Connexion de 2 JBL 320

1. Se connecter en Bluetooth à la 1^{ère} enceinte.



2. Lancer l'application JBL PartyBox : l'enceinte se connecte automatiquement à l'application.



3. Lors de la connexion de deux enceintes 320 l'application demande de paramétrer le mode stéréo (enceinte gauche / enceinte droite)



Les deux enceintes 320 sont connectées

